


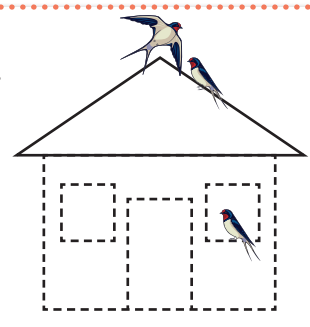
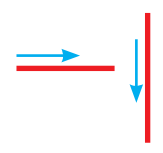
TOAMNA

Sunetul „a”. În parc

1 Marchează cu [x] imaginile ale căror denumiri conțin sunetul „a”.



2 Observă imaginile.



• Unește punctele. Identifică liniile orizontale și liniile verticale.

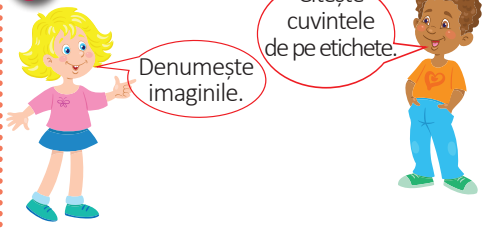
3 Scrie după model.

Tracing practice for the letter 'a' on ruled lines. The first row shows a solid 'a' with a stroke order arrow (1) and a dashed 'a' for tracing. The second row shows a solid 'a' with stroke order arrows (1) and a dashed 'a' for tracing. The third row shows a solid 'l' with stroke order arrows (1) and a dashed 'l' for tracing. The fourth row shows a solid 't' with stroke order arrows (1) and a dashed 't' for tracing. The fifth row shows a solid 'f' with stroke order arrows (1, 2, 3) and a dashed 'f' for tracing. The sixth row shows a solid 'e' with stroke order arrows (1, 2, 3, 4) and a dashed 'e' for tracing.

4 Colorează literele pe care le recunoști.



5 VREAU SĂ ȘTIU!



LILI



ELI



FIFI



TITI

• Colorează caseta corespunzătoare numărului de silabe.

2 4

3 2

6 2

2 5




POVESTEA UNUI POMIȘOR



Sunetul „e”

1 Aud sunetul „e”. Încercuiește imaginile ale căror denumiri conțin sunetul „e”.



2 Observă imaginile date.



• Completează cifra corespunzătoare numărului de linii oblice.

3 Scrie după model.

Tracing practice for the letter 'e' sound. It includes several rows of dashed lines for tracing. The first row shows a zigzag pattern with stroke order arrows. The second row shows slanted lines with stroke order arrows. The third row shows the number 1 with stroke order arrows. The fourth row shows the letter A with stroke order arrows. The fifth row shows the letter V with stroke order arrows. The sixth row shows the letter N with stroke order arrows.

4 Colorează casetele literelor pe care le recunoști.



ANA



ALINA



EMIL



EVA

5 Citește cuvintele de pe etichete. Alcătuiește câte o propoziție cu acestea.




TOAMNA, ANOTIMPUL HĂRNICIEI

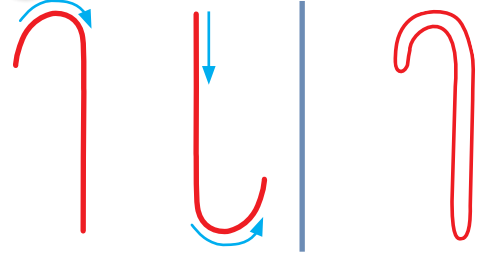
Sunetul „i“

1 JOC ȘTIU MULTE CUVINTE!

Spune cât mai multe cuvinte ale căror denumiri încep cu sunetul „i“.



2 Observă imaginile date.



• Decorează bastonul bunicului.

3 Trasează liniile după model.

Tracing practice for the letter 'I' on ruled lines. The first row shows three wavy lines. The following rows show the letter 'I' in various styles (solid, dashed, and with stroke order arrows) for tracing.

4 Colorează casetele literelor pe care le recunoști.



5 Citește cuvintele de pe etichete.



JAN



JANA



JIANU



NANA




O


VITAMINE PENTRU TINE

Sunetul „O“


1 Colorează cerculețul corespunzător sunetului „O“.



2 Trasează și decorează oul cu forme ovale.



3 Scrie după model.



4 Colorează casetele literelor pe care le recunoști.



5 Încercuiește caseta corespunzătoare numărului de silabe.



1 2 3



1 2 3



1 2 3



1 2 3

6 MĂNÂNCĂ SĂNĂTOS!



• Discutați despre importanța alimentației sănătoase a copiilor.



C

U

TOAMNA ÎN PĂDURE

Sunetul „u”. Cuvinte cu înțeles asemănător

1 GHICITORI ILUSTRATE

În cojoacă și desculț
Umblă mormăind
prin munți.

- Redă în desen și culoare răspunsul la ghicitoare!
- Precizează poziția sunetului „u” în cadrul cuvântului.



2 Observă imaginile. Cu cine se aseamnă?



3 Scrie după model.



C

C

C

C

C

C

C

C

C

C

C

C

U

U

U

U

U

U

U

U

U

U

U

U

U

U

D

D

D

D

D

D

D

D

D

D

D

D

D

D

P

P

P

P

P

P

P

P

P

P

P

P

P

P

B

B

B

B

B

B

B

B

B

B

B

B

B

B

C

C

C

C

C

C

C

C

C

C

C

C

C

C

G

G

G

G

G

G

G

G

G

G

G

G

G

G

4 Colorează casetele literelor pe care le recunoști.

C

D

P

B

G

5 SUNETE ȘI... MATEMATICĂ!

Colorează cifrele ale căror denumiri conțin sunetul „u”.

8

4

1

9

6 Spune cuvinte cu sens asemănător.



COPAC



COPIL



CASĂ



2

RĂTUȘCA CEA URĂȚĂ HANȘ CHRISTIAN ANDERSEN

Sunetele „l, r”. Cuvinte cu sens opus

1 JOC EU ÎNTREB, TU RĂSPUNZI!

- Formulează întrebări și răspunsuri pornind de la imaginile date.
- Pronunță corect sunetele „l, r”.

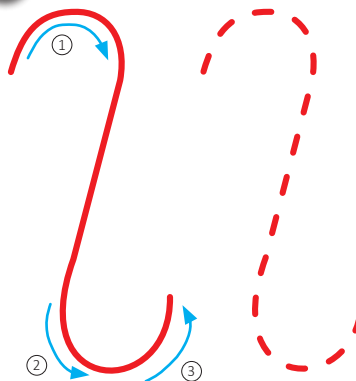


CINE?
CUM? CE?
CÂND? UNDE?

LEBĂDĂ	RAȚE
● ○ ○ ○ ○ ○	● ○ ○ ○



2 Trasează elementele grafice.



3 Trasează elementele grafice. Scrie după model.

Tracing practice for the letter '2' on lined paper. The first row shows a dashed red wavy line. The second row shows a solid red '2' followed by seven dashed '2's. The third row shows a solid red '2' followed by seven dashed '2's. The fourth row shows a solid red 'S' followed by seven dashed 'S's. The fifth row shows a solid red 'S' followed by seven dashed 'S's.

4 JOC DACĂ NU E AȘA, CUM E?

Alcătuiește propoziții cu ajutorul cuvintelor cu sens opus. Lucrați în perechi.



MARE



MIC



VESEL




TRIST



SUS



JOS



O ÎNTÂMPPLARE

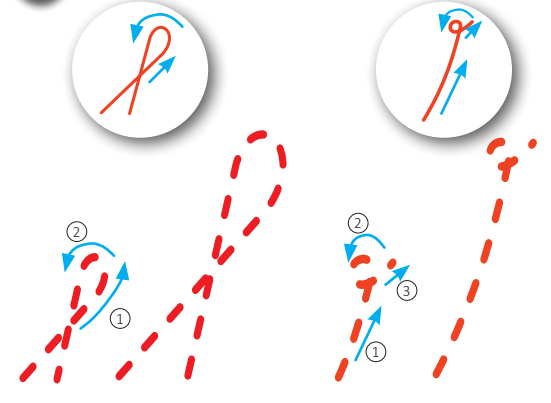
Sunetele „s” și „z”

1 JOC PRIVEȘTE, ASCULTĂ, FII ATENT!



• Exersează pronunția corectă a sunetelor „s, z”.

2 Trasează elementele grafice.



3 Scrie după model.



4 JOC GĂSEȘTE INTRUSUL!

Taie cu o linie imaginea care nu se potrivește.



5 VREAU SĂ VĂ POVESTESC!

Povestește o întâmplare hazlie din viața ta. Urmează pașii.

