



# Minte scipitoare

Carte de activități

+5 ANI




Traducere de Iuliana Voicu



București, 2020





*Brilliant Brain*

Copyright © 2019 Dreamland Publications

All rights reserved.

Copyright © 2020 Aramis Print s.r.l. pentru prezenta ediție în limba română.

Toate drepturile rezervate. Nicio secțiune din această carte nu poate fi reprodusă sau transmisă sub nicio formă și prin niciun mijloc, electronic sau mecanic, incluzând fotocopierea, înregistrarea audio sau orice altă formă de stocare a informației, fără acordul în scris al editorului.

**Redactare:** Dan-Sorin Manea

**Copertă și DTP:** Carmen Diana Mateescu

**Corectură:** Eugenia Oprea

ISBN 978-606-009-256-8

**Aramis Print s.r.l. • Redacția și sediul social:**

B-dul Metalurgiei nr. 46-56, cod 041833, sector 4, București, O.P. 82 – C.P. 38

tel.: 021.461.08.10/14/15; fax: 021.461.08.09/19;

e-mail: office@edituraaramis.ro

Departamentul desfacere: tel.: 021.461.08.08/12/13/16;

fax: 021.461.08.09/19; e-mail: desfacere@edituraaramis.ro

[www.edituraaramis.ro](http://www.edituraaramis.ro)

[www.librariaaramis.ro](http://www.librariaaramis.ro)

---

Descrierea CIP a Bibliotecii Naționale a României

Minte sclipitoare : carte de activități : +5 ani / trad. de Iuliana Voicu. -

București : Editura Aramis, 2020

ISBN 978-606-009-256-8

I. Voicu, Iuliana (trad.)

37

---

## PREFAȚĂ

Învățarea poate fi un proces dificil. Din fericire sau nefericire, învățarea timpurie nu se realizează separat, pe bucățele, deși părinții și educatorii ar prefera poate ca numerele să țină de matematică, iar experimentele de științe.

Dar ceva extraordinar se petrece atunci când diversele domenii ale cunoașterii și învățării sunt interconectate, iar copiii dobândesc simultan atât cunoștințe, cât și experiență de viață. Ca s-o spunem mai simplu, tot mai mulți copii știu cum să „unească punctele” din viața reală, iar conexiunile mentale se fac firesc, parcă de la sine.

Ce înseamnă asta? Că avem copii din ce în ce mai deștepți, adaptați și pregătiți pentru noi abilități cognitive.

Cărțile din seria „Minte sclipitoare” contribuie prin exerciții atractive la realizarea legăturilor neuronale într-un mod distractiv, antrenant pentru cei mici.

Și nu uitați! Activitățile și exercițiile din aceste cărți nu înlocuiesc învățarea continuă, pe care dumneavoastră ca părinți, educatori sau învățători trebuie să o desfășurați pe tot parcursul copilăriei.

Sperăm că aceste cărți nu doar vor menține trează atenția copiilor, ci vor contribui în mod creativ la procesul de învățare.

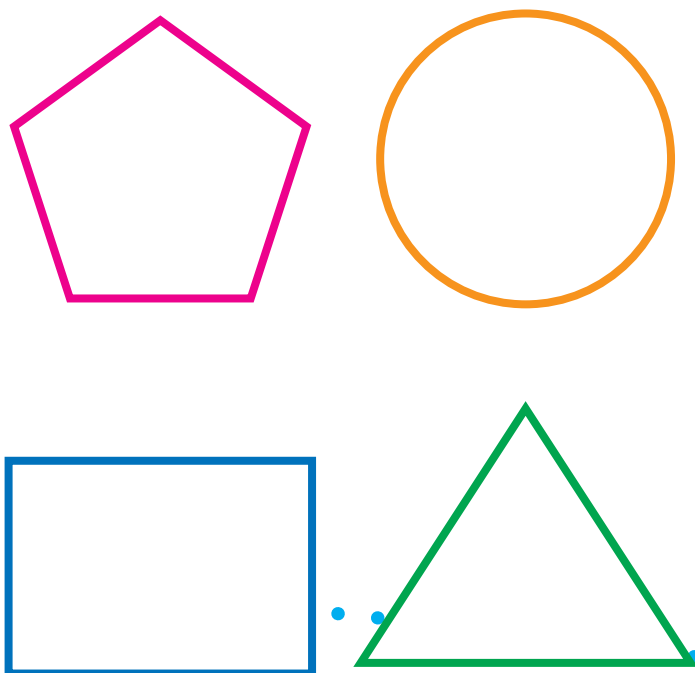
**1.** Taie imaginea care reprezintă un vehicul.



**2.** Încercuiește viețuitoarea care poate zbura.




**3.** Colorează forma care are cele mai multe laturi.




**4.** Desenează un soare deasupra obiectului pe care îl porți când este cald.




**5.** Încercuiește animalul de pradă.



**6.** Încercuiește imaginea care poate să... vorbească.




**7.** Taie două obiecte pe care vântul le poate mișca ușor.



**8.** Încercuiește ce nu se potrivește.



9. Încercuiește vehiculul care se deplasează pe șine.



10. Taie legumele.



11. Bifează ceea ce porți în mâini când afară e frig.







12. Colorează pentru a completa tiparul.




**13.** Încercuiește imaginea care prezintă un obiect.



**15.** Colorează forma care nu are colțuri.



**14.** Încercuiește trunchiul și taie crengile copacului.






**16.** Ce părți ale globului crezi că sunt întinderi de apă? Colorează-le cu albastru.




17. Încercuiește imaginea al cărei nume începe cu litera **t**.




18. Taie figurile care au mai multe laturi decât triunghiul.



19. Potrivește contrariile.



20. Bifează mingea folosită la sportul cu bâta.



21.

Taie litera care se află între X și Z.



22.

Taie numărul care se află între 2 și 4.



23.

Ce mănâncă iepurele? Încercuiește imaginea.





24.

Ce vehicul te ajută să te deplasezi prin aer?  
Încercuiește imaginea potrivită.



25.


Ce urmează?







**26.** Completează spațiul liber.

**\_ U N A**



**27.** Bifează imaginea al cărei nume începe cu **u**.



**28.** Ce face un pește? Taie răspunsul.

**RĂDE**

**ÎNOATĂ**

**ALEARGĂ**

**DANSEAZĂ**



**29.** Încercuiește persoana care poartă o șapcă.



**30.** Care este opusul lui ÎNALT?  
Încercuiește răspunsul.

**GRAS**

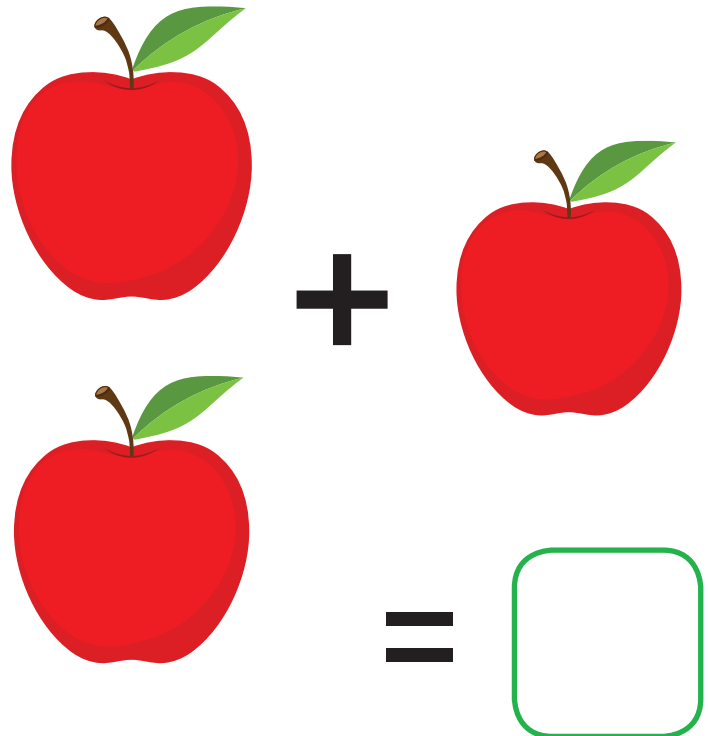
**SCUND**

**LUNG**


**SUBȚIRE**



**31.** Câte mere vezi? Scrie  
răspunsul în casetă.



**32.** Încercuiește animalul  
care se deplasează  
DOAR pe sol.




**33.** Încercuiește persoana  
mai în vârstă.



**34.** Încercuiește imaginea al  
cărei nume conține litera **u**.




**35.** Ce crește în copac?  
Încercuiește.



**36.** Potrivește oamenii cu  
mijloacele lor de transport.




**37.** Ce figuri sunt la fel,  
ca formă și culoare?  
Potrivește-le.




38.

Încercuiește  
viețuitoarele.





40.

Dintre obiectele de mai  
jos, de care trebuie să  
te ferești? Încercuiește.







39.

Unde trăiește balena?  
Taie imaginea cu o linie.





41.

Încercuiește umbra  
raței.



42. Încercuiește imaginea care începe cu litera **d**.



43. Încercuiește cel mai mare număr din chenarul de mai jos.

12      9  
20  
98      30


44. Încercuiește persoana care gătește, din imaginile de mai jos.




45. Poți găsi toți cei 11 fluturi? Încercuiește-i.



**46.** Ce culoare înseamnă STOP? Taie cu o linie.



**47.** Numără mingile și scrie numărul lor.



**48.** Încercuiește casa păsării.




**49.** Trasează drumul astfel încât piratul să ajungă la comoară.




**50.** Dintre cele de mai jos, care este astăzi cel mai mare animal de pe Terra? Încercuiește-l.



**51.** Adună puișorii și scrie rezultatul.




**52.** Încercuiește ce ajută pasărea să zboare.



**53.** Desenează câte o stea deasupra imaginilor pe care le vezi noaptea. Sunt două.




**54.** Cine ce mănâncă?  
Trasează săgeți pentru  
a arăta.




**55.** Încercuiește locurile  
în care copiii se joacă  
în perechi.



**56.** Trasează linii pentru  
a arăta ce obiecte se  
potrivesc unul cu altul.



**57.** Care dintre obiectele  
de mai jos se folosesc  
pentru a comunica?  
Bifează răspunsul.





**58.** Încercuiește imaginea care reprezintă opusul lui fierbinte.



**59.** Încercuiește obiectele care ne ajută să alergăm.



**60.** Încercuiește imaginea care reprezintă rezultatul operației  
 $4 - 2 = \_.$



**61.** Încercuiește imaginea care ne oferă umbră.



**62.** Taie obiectul al cărui nume începe cu litera **I**.



**63.** Încercuiește animalul care sare mult.




**64.** Încercuiește instrumentele muzicale la care se suflă.



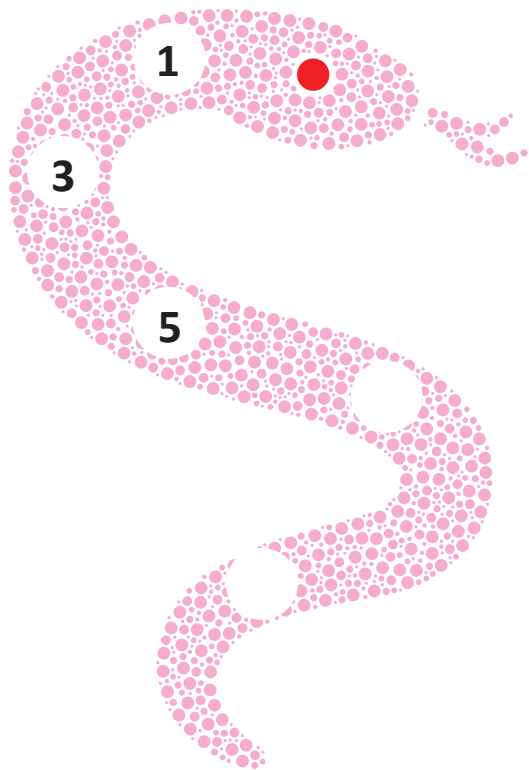
**65.** Încercuiește umbra pălăriei.



**66.** Încercuiește imaginea al cărei nume începe cu litera **c**.



**67.** Încheie șirul completând cu numerele corecte.



**68.** Realizează corespondența între pasăre și culoarea potrivită.

Ce culoare am?



**69.** Încercuiește animalul erbivor.



70.

Taie litera care nu se  
potrivește în șir.

A B C D K

71.

Scrive rezultatul  
adunării.



72. Încercuiește floarea  
fără frunze.



73. Încercuiește imaginea care  
are formă de triunghi.



**74.** Încercuiește imaginea al  
cărei nume este dat și  
unei flori.



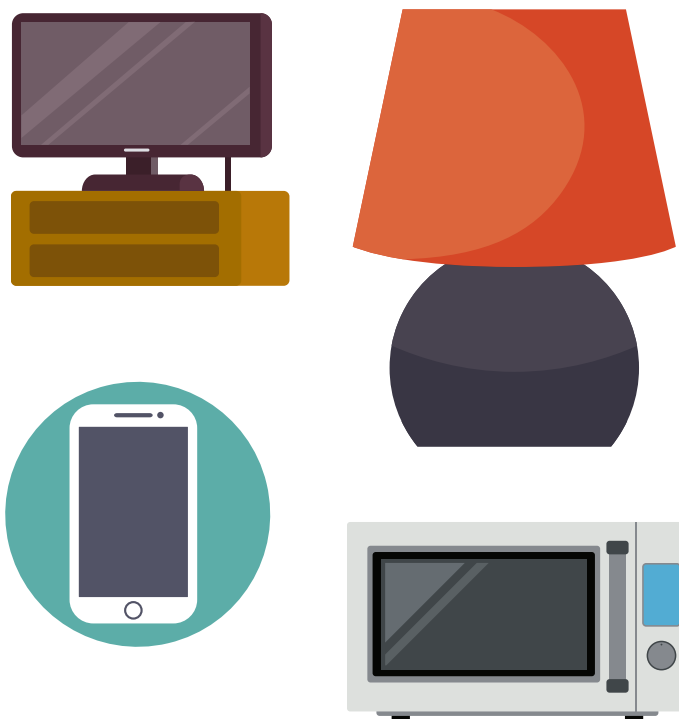
**76.** Încercuiește animalul  
cu dungi.



**75.** Încercuiește numărul  
mai mare decât 20.



**77.** Taie obiectele  
care nu se folosesc  
la gătit.




**78.** Unde este soarele?



- a) în fața norilor;
- b) în spatele norilor;
- c) lângă nori;
- d) mai jos decât norii.




**80.** Încercuiește imaginea care reprezintă mâncare sănătoasă.



**79.** Încercuiește rădăcina plantei.



**81.** Încercuiește imaginea care nu se potrivește.




**82.** Scrie litera care lipsește.


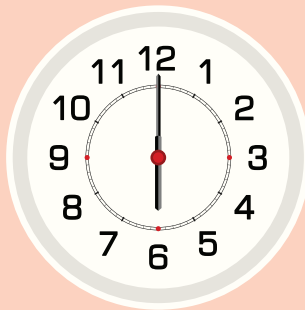
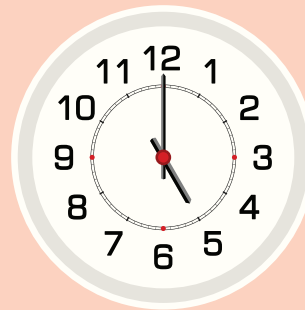
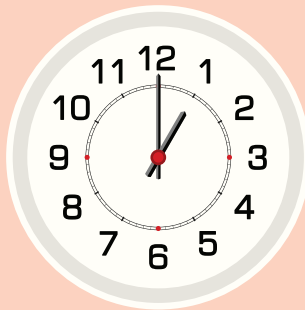


= \_ E C H I N

**84.** Încercuiește animalul care a dispărut.



**83.** Colorează ceasul care are limba mică la ora 6.



**85.** Încercuiește imaginea vulcanului.



**86.** Ai stricat jucăria unui prieten. Ce îi spui?



a) Îmi pare rău!

b) Te rog

c) Mulțumesc!

d) Pleacă

**88.** Încercuiește acea parte a corpului care se află chiar în fața ta.



**87.** Încercuiește numărul mai mic decât 25.

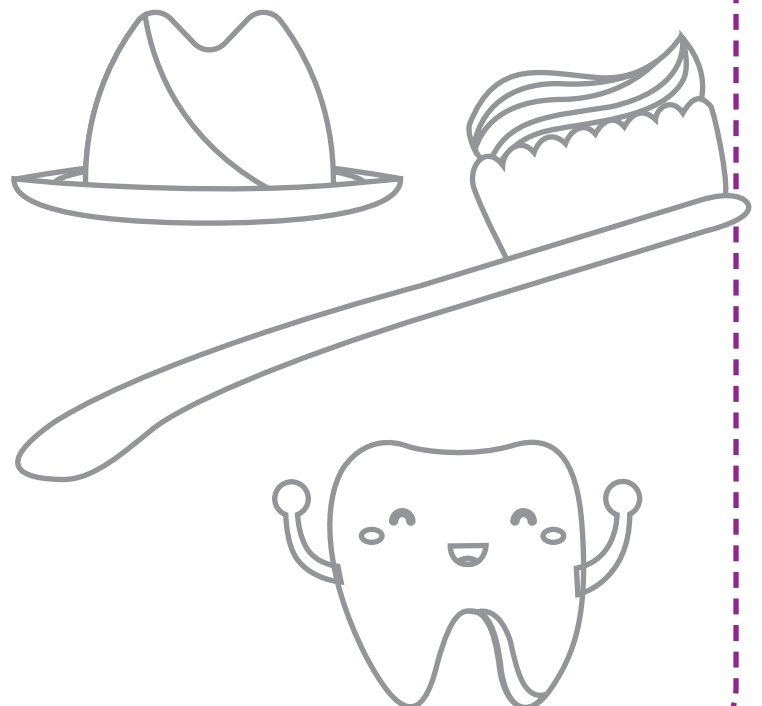
a) 45

b) 30

c) 20




d) 50

**89.** Colorează obiectul care te ajută să te speli pe dinți.







**90.** Încercuiește casetele cu același număr de puncte.






**91.** Taie imaginea care începe cu ș.



**92.** Numără înghețatele și scrie rezultatul în casetă.



**93.** Încercuiește vacuța.



**94.** Completează spațiile  
cu literele corecte.



Z \_ B R \_


**95.** Situația asta e  
bună pentru păsări?  
Bifează răspunsul.



**Da**

**Nu**

**96.** Încercuiește racheta.



**97.** Taie obiectul mai lung.




**98.** Încercuiește imaginea care este opusul lui SCUND.




**100.** Câți dinți vezi? Scrie răspunsul în casetă.



**99.** Adună bananele.



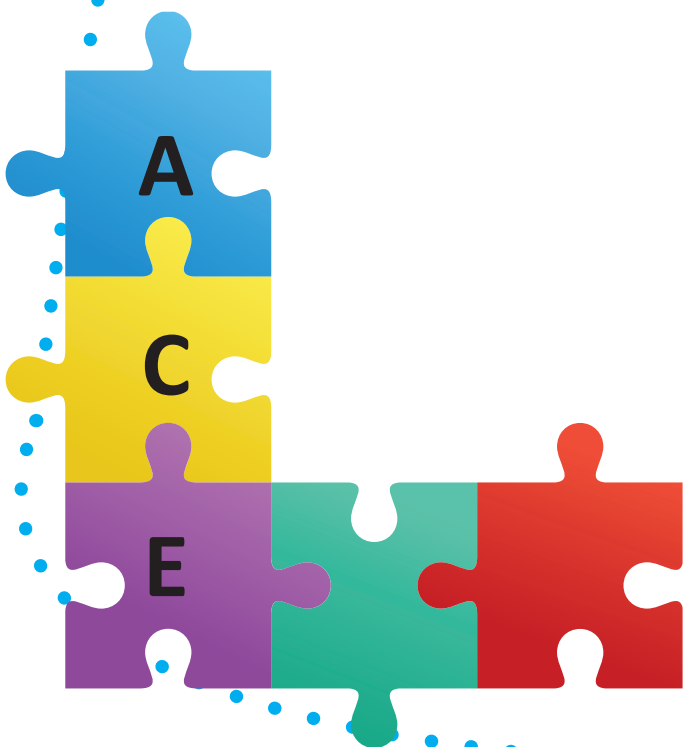
**101.** Încercuiește ce se mișcă mai repede.



**102.** Încercuiește obiectul care luminează.




**104.** Completează seria.




**103.** Taie imaginea care reprezintă alimentul cel mai sănătos de mai jos.



**105.** Care dintre viețuitoare are dinții mai ascuțiți?




**106.** Colorează cu verde mingea mai mică.



107. Taie imaginea frumos mirositoare.





108. Încercuiește obiectele din imagine.



109. Încercuiește imaginea care înfățișează vara.



110. Încercuiește umbra elefantului.





**111.** Completează spațiile libere cu literele corecte.


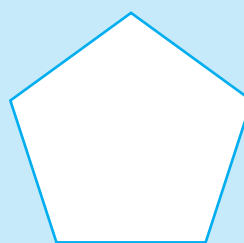


**\_ M B R E L \_**

**112.** Încercuiește imaginea asemănătoare celei din chenar.



**113.** Încercuiește sprânceana. Câte sprâncene ai? Scrie rezultatul în forma cu 5 laturi.



**114.** Privește linia numerelor. Câte străzi trebuie să parcurgă vaca pentru a ajunge la adăpostul ei? Încercuiește numărul.



**0**

**1**

**2**


**3**

**4**

**5**

**115.**

Continuă numărătoarea  
din 2 în 2 pe inelele omizii.




**116.**

Încercuiește animalul care  
mănâncă iarbă.



**117.**

Încercuiește obiectul folosit  
la predarea lecțiilor.



**118.** Încercuiește imaginea care reprezintă opusul zilei.





**120.** Încercuiește persoana care îți aduce corespondența.



**119.** Taie cu o linie mijlocul de transport.






**121.** Desenează câte o stea sub obiectele care sunt necesare unei călătorii în spațiu.







122. Încercuiește ce e dulce.





124. Încercuiește lucrurile de care are nevoie o plantă pentru a crește.




123. Îți poți număra firele de păr? Taie cu o linie răspunsul.




125. Taie umbra păsării.




**126.** Scrie în clepsidră prima și ultima literă a culorii camerei tale.



**128.** Încercuiește ce folosești ca să plătești cumpărăturile.



**127.** Încercuiește semințele plantei.




**129.** Taie imaginea care are legătură cu cea din casetă.



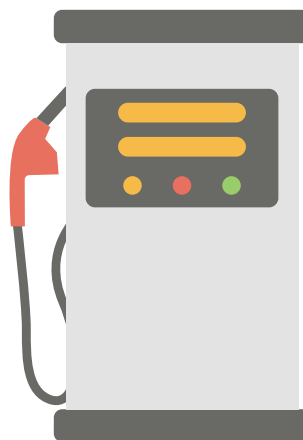
**130.** Încercuiește obiectul  
al cărui nume rimează  
cu NINGE.




**132.** Încercuiește vehiculul  
care nu are nevoie de  
combustibil pentru a  
se deplasa.



**131.** De ce are nevoie  
mașina pentru a merge?  
Taie răspunsul.



**133.** Încercuiește reptila.




**134.** Aranjează literele pentru a obține cuvântul din imagine.



RUCUEUCB =

-----

**136.** Taie obiectul care se folosește în construcții.



**135.** Încercuiește legumele care trebuie descojite înainte de a fi mâncate.



**137.** Ce urmează după IANUARIE? Încercuiește.


- a) **MARTIE**
- b) **APRILIE**
- c) **FEBRUARIE**
- d) **DECEMBRIE**

**138.** Scrie numerele lipsă în casete.

20  22  24  26

**139.**

Câte zile sunt într-o săptămână? Scrie numărul pe balonul roz.




**141.**

Încercuiește animalul care rage.



**140.**

Bifează caseta în care se găsesc 4 obiecte diferite.



**A**

**B**



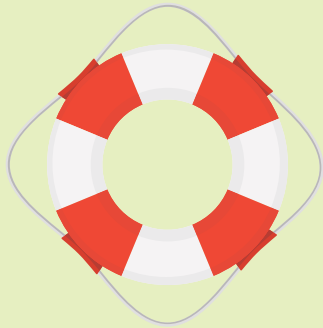
**142.**

Încercuiește obiectele care indică ora.





**143.**

Ce folosești când nu știi să înoți? Bifează răspunsul.



**145.**

Încercuiește fructul care are semințe pe coajă.



**144.**

Ajută maimuța să ajungă la banană.




**146.**

Încercuiește imaginea lichidului.



**147.** Completează cu  
literele corecte.




**\_ O R \_ O V**


**149.** În ce loc vei simți  
că ți-e frig? Taie  
imaginea.



**148.** Găsește și taie cu o linie  
imaginea cu coada țestoasei.



**150.** Încercuiește lucrurile pe  
care le găsești în apă.




**151.** Încercuiește puiul de leu.




**152.** Desenează o stea deasupra obiectului pe care îl porți noaptea.



**153.** Colorează formele albe.




**154.** La ce oră trebuie să te culci? Bifează răspunsul.





**155.** Aranjează literele pentru a obține numele animalului din imagine.



I A E O =  
\_ \_ \_ \_

**156.** Încercuiește fructul care seamănă cu un ciorchine.



**157.** Taie obiectul pe care îl folosim ca să batem un cui în perete.




**158.** Găsește și încercuiește stelele-de-mare.




**159.** Încercuiește fața care nu e nici veselă, nici tristă.





**160.** Taie imaginea care nu prezintă un lichid.



**161.** Încercuiește planeta mai mare.



**162.** Încercuiește imaginea care se află la mijloc.



**163.** Încercuiește animalul care consumă carne.



**164.** În ce parte a corpului s-a lovit băiatul? Taie răspunsul.




MÂNĂ

GENUNCHI

**165.** Încercuiește soldatul.



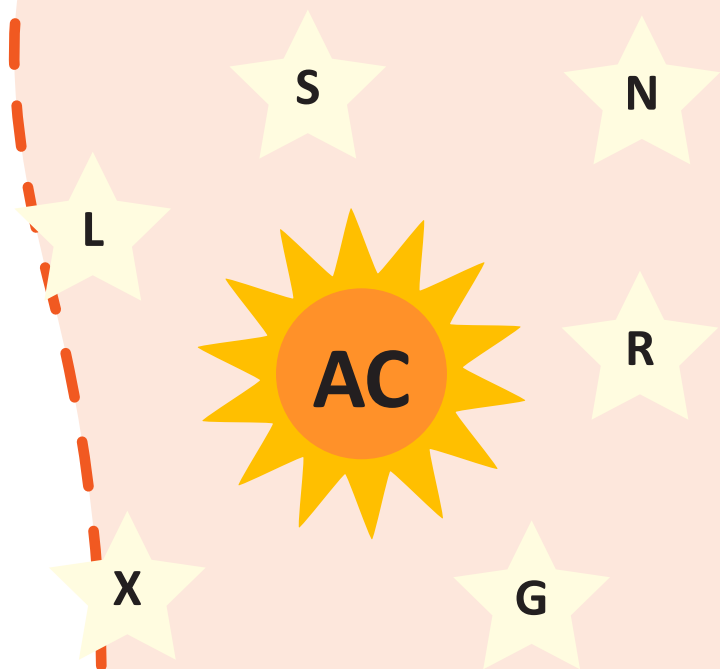
**166.** Încercuiește umbra animalului cu trompă.




**167.** Taie numărul mai mic decât 40.

a) 20 b) 100 c) 50 d) 80

**168.** Ce litere pot fi adăugate la AC pentru a obține alte cuvinte? Trasează linii de la acele litere la AC.



**169.** Ce trebuie să consumi pentru a avea oasele tari? Desenează o stea lângă imagine.



**170.** Taie obiectele la care poți asculta muzică.



**171.** Încercuiește peștele care înoată în stânga.

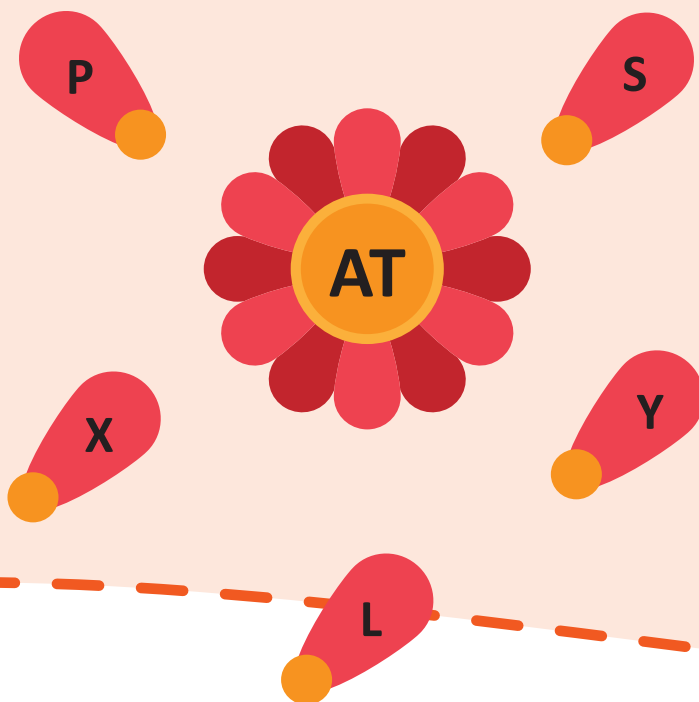


**172.** Completează spațiile libere.



T \_ E \_

**175.** Ce litere pot fi adăugate la AT pentru a obține alte cuvinte? Trasează linii de la acele litere la AT.




**173.** Completează casetele cu literele lipsă.

A C E G


**174.** Scrie mai jos litera care nu e la locul ei.

U V W X Y A


**176.** Adună emoticoanele.



**177.** Cum te simți când mergi la școală? Încercuiește.



**180.** Încercuiește imaginea care arată grija pentru Pământ.



**178.** Completează rezultatul în casete.

a)  $9 - 3 =$

b)  $4 - 1 =$

**179.** Încercuiește imaginea celui mai bun prieten al omului.




**181.** Găsește și încercuiește norii.



**182.** Încercuiește imaginea al cărei nume începe cu litera **o**.



**184.** Încercuiește animalul cu 8 picioare.




**183.** Completează spațiile libere.




p a \_ \_ g a l

**185.** Colorează formele albe.



**186.** Completează spațiile libere.



f \_ u \_ u \_ e

**187.** Scrie în fiecare casetă câte unități îți trebuie pentru a completa operațiile.

a) 3 zeci +

unități = 35

b) 4 zeci +



unități = 43

**188.** Ce mână folosești pentru a scrie? Bifează răspunsul.

**DREAPTA**



**STÂNGA**

**189.** Potrivește imaginile.








**190.** Încercuiește imaginea care se potrivește cu cea din casetă.



**191.** Încercuiește lucrurile pe care le poți tăia cu foarfeca.



**192.** Taie imaginea care are mai puține perechi de aripi.



**193.** Poți descoperi două imagini identice? Bifează-le.

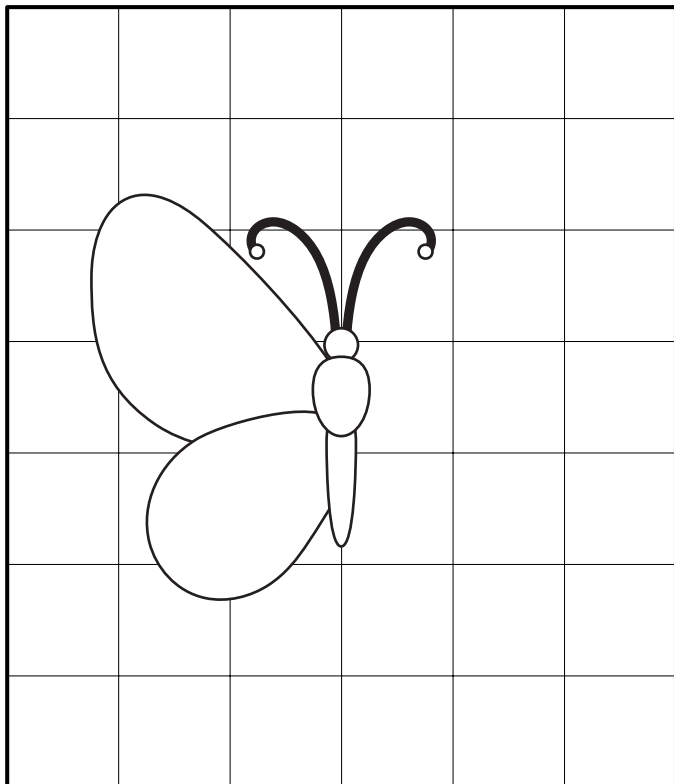


194.

Care dintre oamenii de mai jos lucrează la bordul unui avion? Bifează imaginile.




196. Completează imaginea.



195.

Găsește 5 diferențe. Pune câte un x pentru a le marca.



197.


Încercuiește adăpostul în care trăiește calul.



**198.** Încercuiește imaginea care arată locul în care poți să pescuiești.




**199.** Completează spațiile libere.

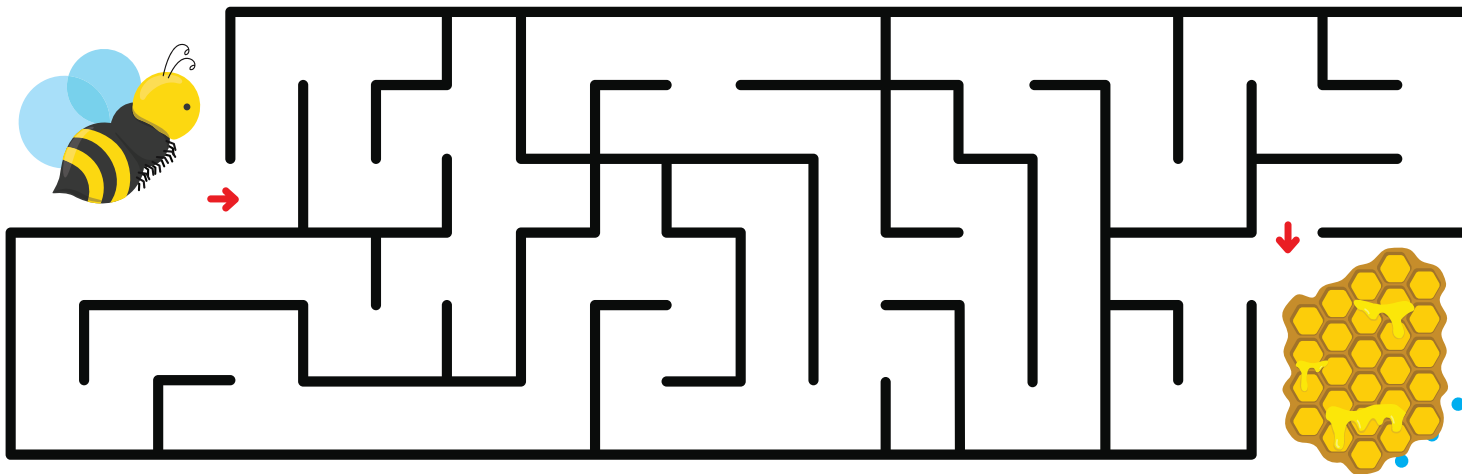


ț \_ s \_ o \_ s \_




**200.** Completează seria numărând din 3 în 3.





**201.** Ajută albina să ajungă la stup.




**202.** Colorează caseta de sub ceasul care indică ora 7.




**204.** Încercuiește obiectul în care îți păstrezi cărțile.



**203.** Încercuiește imaginea mai... UȘOARĂ.



**205.** Încercuiește imaginea dinainte de tăiere.






**206.** Completează spațiile libere.



C \_ O \_ A \_


**208.** Încercuiește animalul considerat simbol al Chinei.



**207.** Taie cu o linie obiectul pe care se pune mâncarea.




**209.** Găsește și încercuiește diferențele.



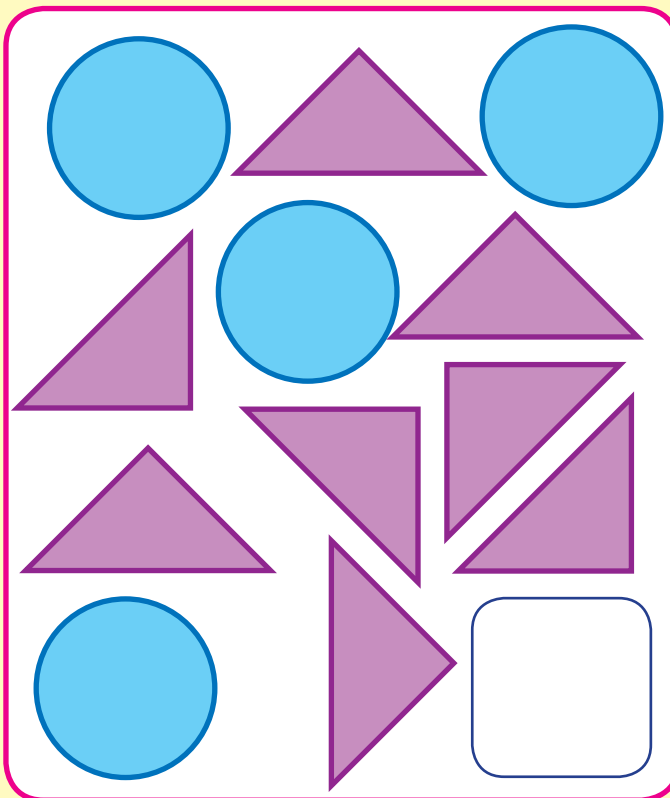
**210.** Încercuiește imaginile ale căror nume încep cu litera **m**.




**212.** Încercuiește viețuitoarea care depune ouă.




**211.** Scrie în casetă numărul de triunghiuri.




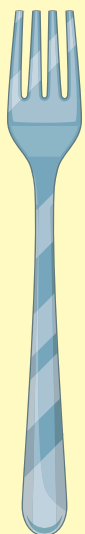
**213.** Ce formă apare de mai multe ori? Desenează-o în acvariu.




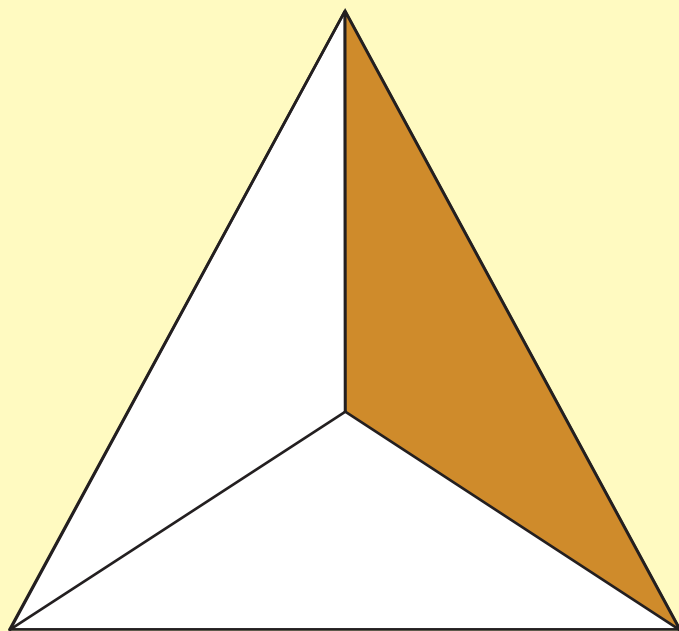
**214.** Încercuiește imaginea opusă întunericului.




**216.** Încercuiește ce este ascuțit sau tăios.




**215.** Numără părțile colorate.




**217.** Încercuiește locul de joacă.




**218.** Încercuiește umbra papagalului.



**219.** Taie cu o linie insectele care pot zbura.



**220.** Scrie **s** în dreptul copilului care scrie și **c** în dreptul celui care citește.




**221.** Câte dintre personajele din imagine poartă șapcă? Încercuiește-le!






**222.** Taie ce nu se potrivește.



**224.** Completează omida cu numere din 4 în 4.



**223.** Încercuiește litera care nu-și are locul în șirul de mai jos.

L M N O B



**225.** Încercuiește animalul care merge în salturi.



**226.** Încercuiește imaginea care are propria lumină.

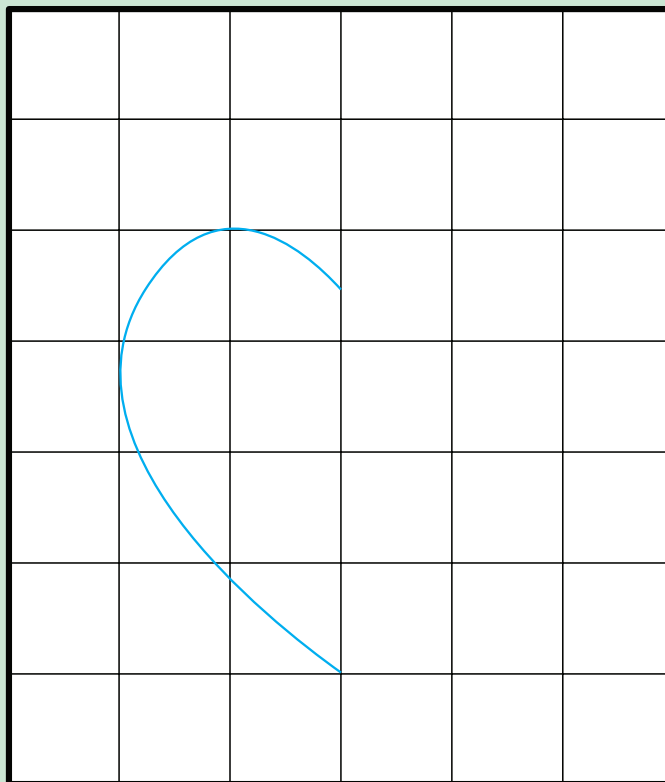


**228.** Aranjează în ordine literelor de mai jos.


A C E B D

\_\_\_\_\_

**227.** Completează imaginea.




**229.** Adună inimile.



**230.** Încercuiește 2 animale sălbatice.




**232.** Colorează cu roșu umbrela mai mare.



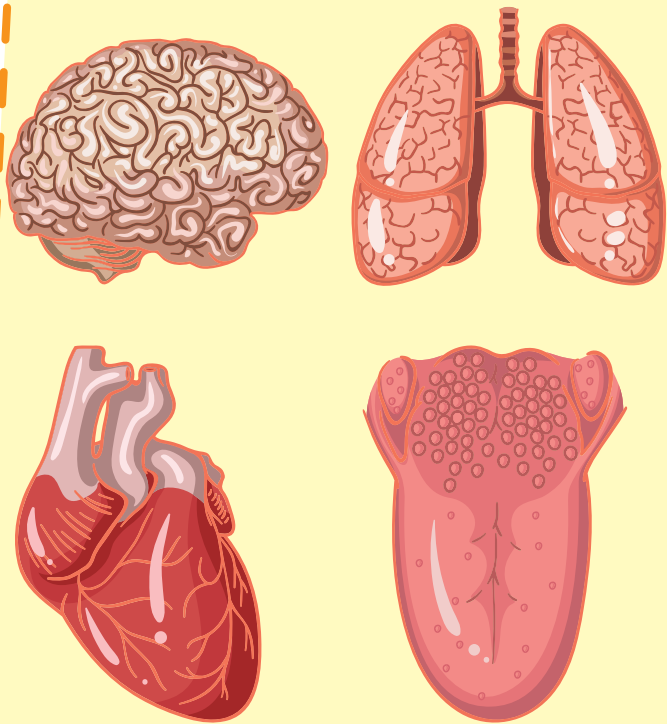
**231.** Încercuiește instrumentul muzical la care se cântă suflând aer.



**233.** Numără laturile formei de mai jos. Scrie rezultatul.



**234.** Încercuiește organul gândirii.



**235.** Taie imaginea care reprezintă o insulă.



**236.** Scrie numărul animalelor din imagine.

\_\_\_\_\_





**237.** Completează spațiile libere.



\_ I \_ U

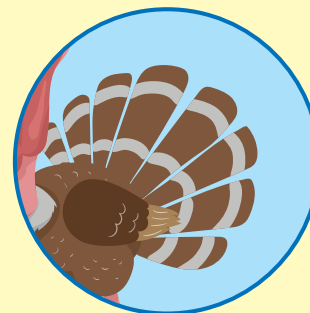

**238.** Încercuiește animalele care se folosesc la transport.



**240.** Încercuiește mingea de fotbal.



**239.** Găsește și încercuiește coada raței.



**241.** Ce este înainte de FEBRUARIE?  
Încercuiește răspunsul.

a) IANUARIE


b) MARTIE

c) APRILIE

d) MAI

242.

Încercuiește  
obiectul cu care nu  
ar trebui să te joci.



244.

Încercuiește obiectul  
confectionat din lemn.



243.

Completează casetele cu  
numerele care lipsesc.

30

32

33

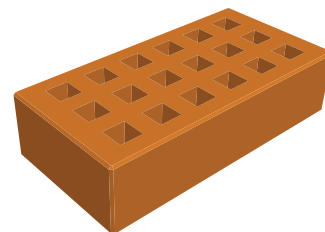

36

38

41


245.

Încercuiește obiectul  
care nu este necesar la  
construcția unei case.







246.

Trasează linii pentru a arăta ce lucruri trebuie păstrate în frigider.




247.

Potrivește fiecare pește cu culorile lui.



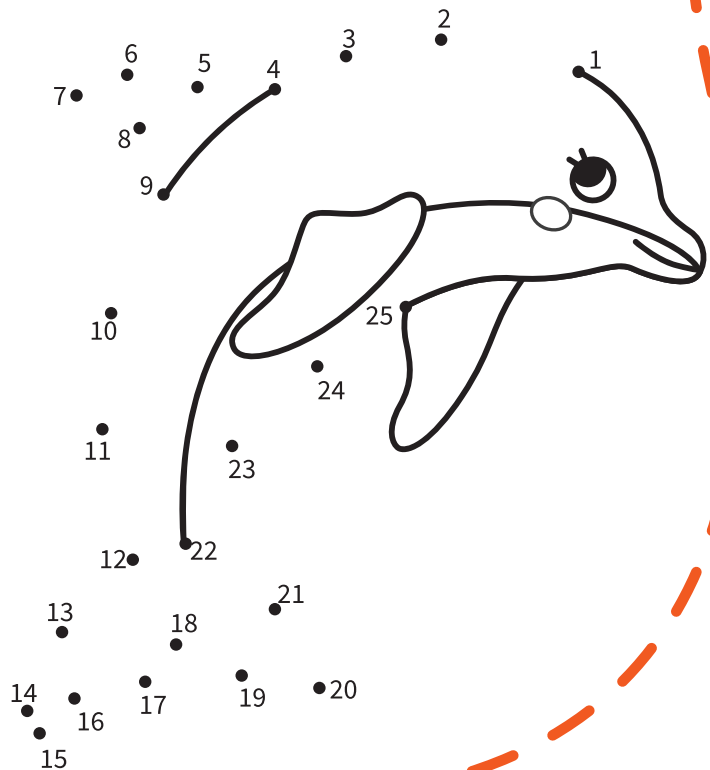
248.

Încercuiește mulțimea care are mai multe emoticoane.




249.

Unește în ordine punctele.




**250.** Încercuiește umbra  
elefantului.




**251.** Încercuiește animalul  
al cărui nume începe  
cu litera **z**.



**252.** Alege desertul dintre  
cele patru imagini.  
Încercuiește-l!



**253.** Încercuiește ce  
consumi atunci când  
îți e sete.





**254.**

Ai voie să iei o bomboană de la o persoană străină?  
Bifează răspunsul corect.





Da

Nu



**256.**

Încercuiește imaginea a cărei denumiri rimează cu soare.



**255.**


Colorează imaginea folosind culorile indicate.



**257.**

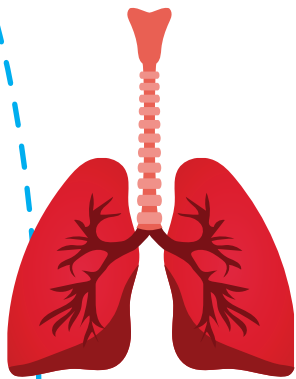

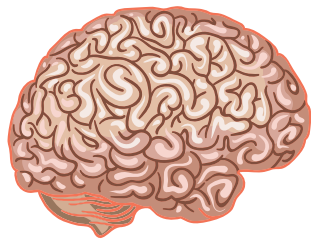
Este mică sau mare pasărea?

Mică



Mare






**258.** Încercuiește acea parte a corpului care asigură respirația.



**259.** Care dintre imagini arată un lucru rău? Tai-o cu o linie.






**260.** Ce drum trebuie să urmeze șarpele pentru a ajunge mai repede la șoricel? Bifează răspunsul.





261.

Taie ce nu se potrivește.




263.

Încercuiește animalul care prinde șoricei.



262.

Încercuiește inimioarele.



264.

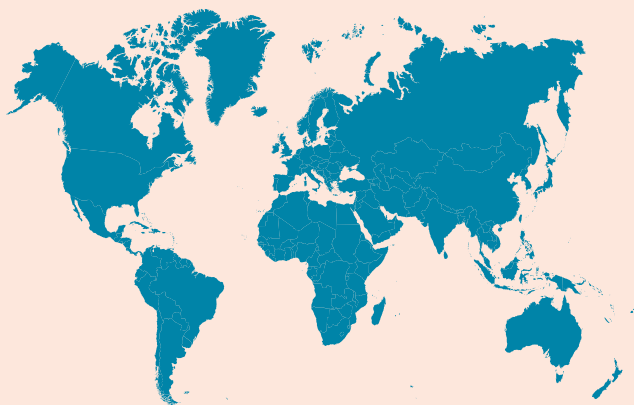
Încercuiește persoana la care apelezi atunci când izbucnește un incendiu.



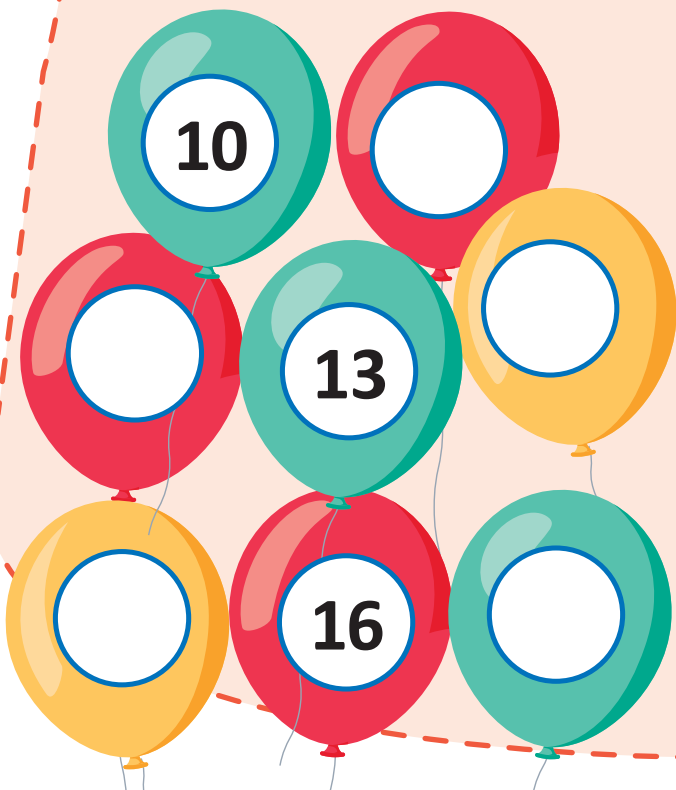
**265.** Taie ce nu se potrivește.





**266.** Bifează imaginea care reprezintă un calendar.



**267.** Mergând de la stânga la dreapta, scrie numerele care lipsesc pe baloane.




**268.** Încercuiește ce nu poți atinge.



**269.** Încercuiește hainele pe care le porți la școală.



**271.** Câte mere sunt în cutie?  
Încercuiește răspunsul.




5    7    9    10

**270.** Taie imaginea al cărei nume începe cu litera **a**.



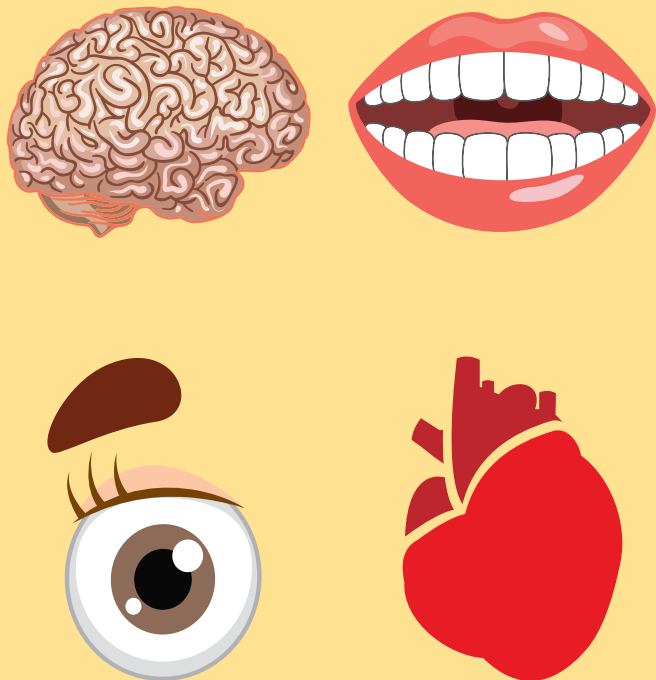
**272.** Încercuiește viețuitoarea.



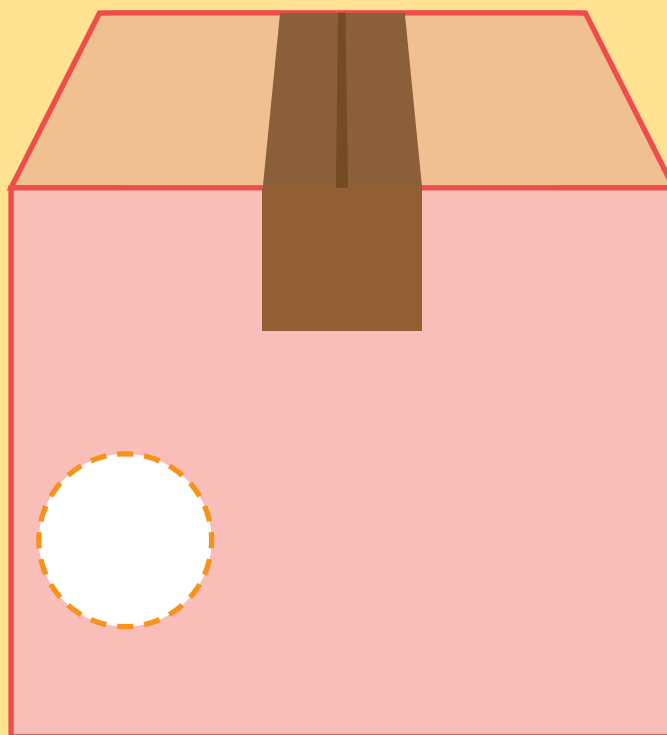
**273.** Ce poți folosi când nu este curent electric?  
Încercuiește.



**275.** Marchează cu o stea organul care pompează sânge în corp.



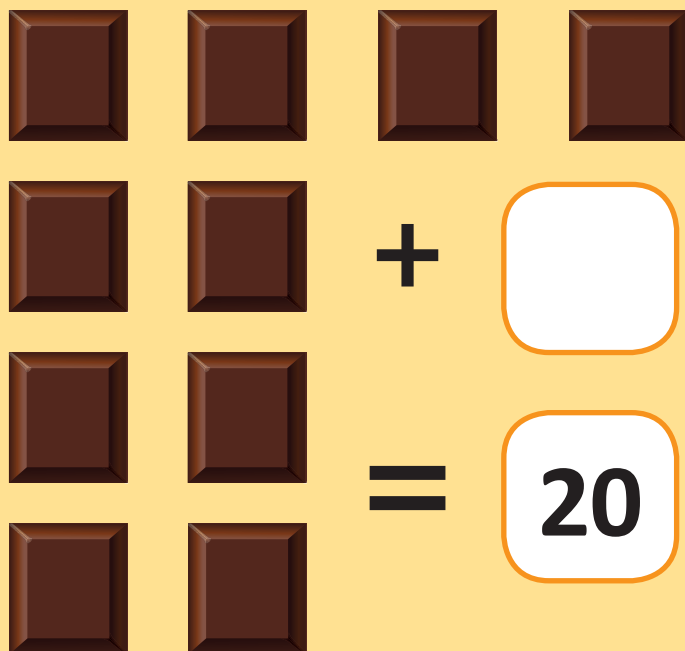
**274.** Desenează mai multe cercuri de dimensiunea dată, pentru a umple cutia.



**276.** Taie cu o linie imaginea opusă uscării.



**277.** De câte bucăți de ciocolată mai ai nevoie pentru a ajunge la 20?  
Scrie în caseta liberă.



**279.** Ce le spui părinților tăi înainte de culcare?  
Bifează răspunsul.



**278.** Încercuiește animalul care trăiește în copac.



**280.** Cum se deplasează bebelușii? Bifează răspunsul.



DE-A BUȘILEA

MERG NORMAL

**281.**


Încercuiește cele mai  
în vârstă persoane  
din imagine.




**282.**

Ce spui când ceri  
cuiva ceva? Bifează  
răspunsul bun.

**ÎMI PARE  
RĂU!**




**TE ROG!**





**283.**

Încercuiește animalul  
care nu are picioare.



**284.**

Încercuiește obiectele  
care te ajută să faci  
curat în casă.






**285.**

Completează  
literele lipsă.

A		C
D		F
G		I
	K	


**287.**

Colorează cercurile cu  
părțile corpului care  
au unghii.



**286.**


Câte colțuri are  
figura? Încercuiește  
răspunsul.




4 3 2 5

**288.**

Trasează linii pentru a  
dărui fiecărui prieten  
câte o bomboană.  
Scrie în casetă câte au  
mai rămas pentru tine.



**289.** Încercuiește obiectul care are culoarea apropiată de cea a cerului.



**291.** Încercuiește borcanul care are mai multe bomboane.



**290.**


Ce face câinele din imagine? Taie răspunsul.



mănâncă    doarme    se joacă

**292.**


Desenează un X albastru lângă obiectele care au roți.



**293.** De ce anume au nevoie plantele pentru a crește?  
Alege imaginea.




**295.** Încercuiește primele două litere din numele fructului de mai jos.




**294.** Din ce este făcută gheața?  
Bifează răspunsul.



**296.** Cu ce te ștergi pe mâini? Colorează.



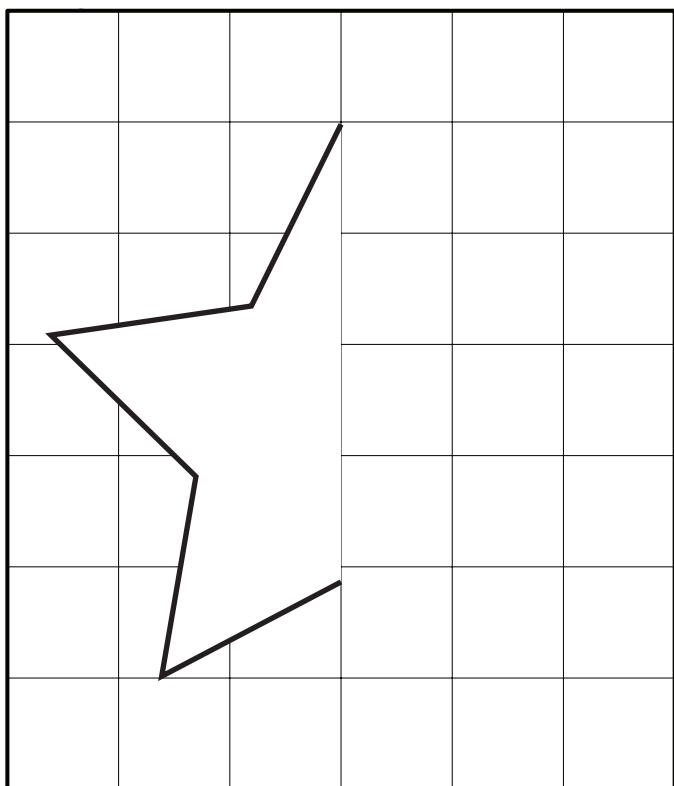
**297.** Încercuiește imaginea care arată un cer senin.



**298.** Încercuiește obiectul care se rostogolește.



**299.** Completează imaginea.



**300.** Încercuiește cuvintele care reprezintă nume proprii.


a) Ilinca

b) carte

c) Mircea

d) tu

**301.** Câte felii de pizza sunt? Scrie numărul.



**303.** Încercuiește imaginea care reprezintă un obicei bun.



**302.** Băiatul din imagine mănâncă mult sau puțin? Taie răspunsul.



MULT

PUȚIN

**304.** Completează spațiile libere.

C \_ O C \_ D \_ L



305.

Câte degete avem  
la o mână?



4

3

2

5

307.

Încercuiește  
viețuitoarea care  
se deplasează mai  
repede.



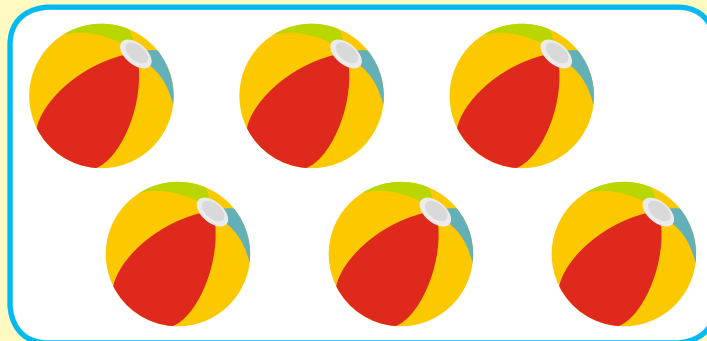

306.

Încercuiește imaginea  
care are o floare.



308.

Câte mingi sunt în plus  
în a doua mulțime?  
Încercuiește numărul.



2

3


4

1

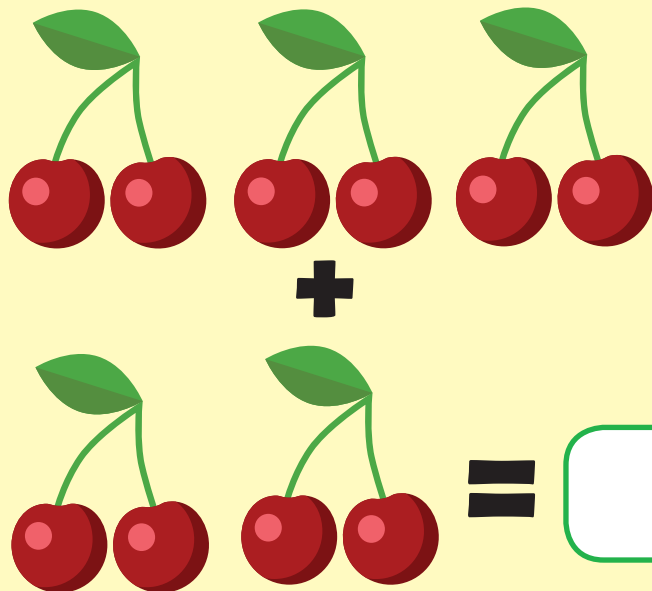
**309.** Încercuiește fructul al cărui nume începe cu litera **k**.



**311.** Încercuiește animalul care behăie.



**310.** Poți rezolva problema?




9      8      10      11

**312.** Încercuiește obiectul care te ajută să speli rufe.

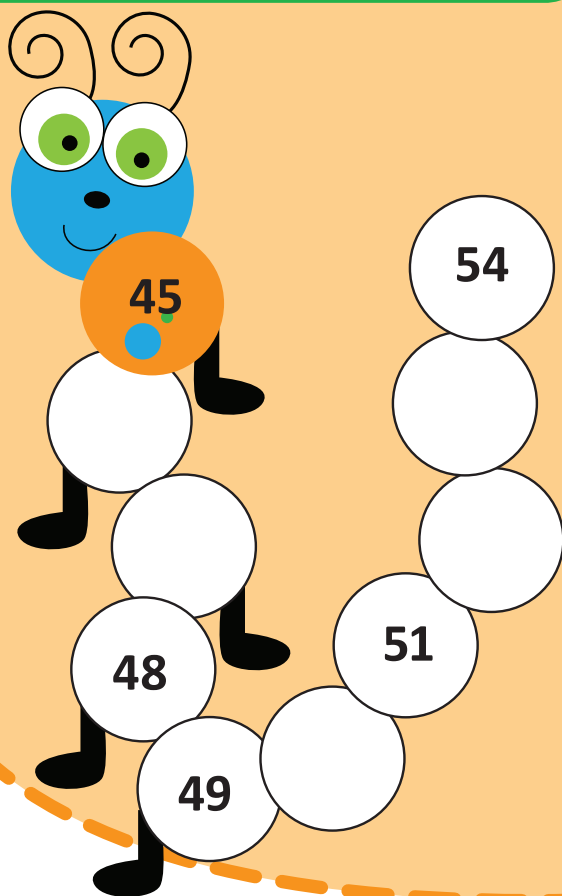


**313.** Ce direcție indică săgeata?  
Bifează răspunsul.



**stânga dreapta**

**315.** Completează numerele  
care lipsesc.



**314.** Colorează norul care  
arată o bună creștere.

NU VREAU!

DĂ-MI!

TE ROG!

LASĂ-MĂ!

**316.** Ce se întâmplă dacă îți  
curge apă fierbinte pe  
mână? Colorează caseta  
cu răspunsul corect.

a) Îți va fi rece.

b) Te vei opări.



**317.**

Care dintre imagini nu e legată de un mijloc de locomoție? Încercuiește.





**319.**

Care chip exprimă furie?




**318.**

Ce alege albina? Taie cu o linie imaginea căutată de albina din chenar.



**320.**

Încercuiește animalul mai greu.



**321.** Încercuiește persoana care lucrează la circ.



**322.** Alege imaginile celor ce se pot mișca singuri, așa cum vor. Încercuiește.



**323.** Încercuiește obiectul rotund și roz.



**324.** Taie umbra balenei.



**325.**

Pune replicile de mai jos în ordine.

1. Iar s-arată soarele.

2. Nasul și picioarele!

3. De-acum nu ne mai îngheață

4. După-atâta frig și ceață

1.


2.

3.

4.

**326.**

Încercuiește al doilea animal din dreapta.



**327.**

Care e prima imagine pe drumul dezvoltării plantei? Încercuiește-o.



**328.**

Taie obiectele cu care te poți juca.



# Răspunsuri

1. Se taie imaginea cu vehicul
2. Se încercuiește fluturele
3. Se colorează pentagonul
4. Se va desena un soare deasupra ochelarilor
5. Se încercuiește leul
6. Se încercuiește imaginea gurii
7. Se taie hârtia și jaluzeaua
8. Se încercuiește copacul
9. Se încercuiește trenul
10. Se taie mazărea
11. Se bifează mânușile
12. ★★ ★★
13. Se încercuiește ceașca
14. Se încercuiește trunchiul copacului și se taie cu o linie crengile
15. Se va colora cercul
16. Se va colora cu albastru partea albă a globului
17. Se încercuiește trandafirul
18. Se taie hexagonul și pătratul
19. Se trasează linii pentru a se potrivi imaginea zilei cu a nopții și cea a gheții cu a focului
20. Se bifează a treia minge
21. Se taie litera Y
22. Se taie 3
23. Se încercuiește morcovul
24. Se încercuiește prima imagine
25. Urmează săgeata cu vârful în jos
26. Se scrie litera L
27. Se bifează umbrela
28. Se taie ÎNOATĂ
29. Se încercuiește băiatul cu șapcă
30. Se încercuiește SCUND
31. 3
32. Se încercuiește leul
33. Se încercuiește persoana cu păr alb
34. Se încercuiește pisica
35. Se încercuiesc mango, mărul și bananele
36. Se potrivesc marinarul cu nava, pilotul cu avionul, pompierul cu mașina roșie
37. Se potrivesc câte două: romburile albastre, romburile portocalii, pătratele, stelele
38. Se încercuiesc vaca și pisica
39. Se taie prima imagine din stânga
40. Se încercuiește butelia cu gaz
41. Se încercuiește umbra portocalie
42. Se încercuiește dinozaurul
43. Se încercuiește 98
44. Se încercuiește bucătarul
45. Se încercuiesc toți fluturii
46. Se taie cercul roșu
47. Se scrie 7
48. Se încercuiește cuibul
49. Drumul din dreapta îl duce pe pirat la comoară
50. Se încercuiește elefantul
51. Răspunsul e 5
52. Se încercuiește prima imagine
53. Se desenează stele deasupra lunii și liliacului
54. Se trasează o linie de la căprioară la iarba și de la leu la căprioară
55. Se încercuiesc: groapa de nisip, salteaua elastică, balansoarul, cele două mașinuțe de la roller coaster și toboganul
56. Se potrivesc lacătul cu cheia, racheta cu mingea, chibritul cu lumânarea
57. Se bifează telefonul mobil și televizorul
58. Se încercuiește înghețata
59. Se încercuiesc pantofii de sport
60. Se încercuiește imaginea cu 2 mingi
61. Se încercuiește copacul
62. Se taie linia
63. Se încercuiește maimuța
64. Se încercuiesc trompeta și fluierul
65. Se încercuiește ultima umbră

66. Se încercuiește calul  
67. Răspunsurile sunt 7 și 9  
68. Se realizează corespondența între pasăre și culoarea ei  
69. Se încercuiește zebra  
70. Se taie litera K  
71. Răspunsul e 6  
72. Se încercuiește floarea-soarelui  
73. Se încercuiește felia de pizza  
74. Se încercuiește liliacul  
75. Se încercuiește 24  
76. Se încercuiește tigrul  
77. Se taie televizorul, lampa și telefonul  
78. În spatele norilor  
79. Se încercuiește partea albă a plantei  
80. Se încercuiesc legumele  
81. Se încercuiește bufnița  
82. R  
83. Se colorează al doilea ceas din coloana 1  
84. Se încercuiește ultima imagine  
85. Se încercuiește imaginea vulcanului  
86. Îmi pare rău!  
87. Se încercuiește 20  
88. Se încercuiește nasul  
89. Se colorează periuța de dinți  
90. Se încercuiesc pătratele cu 2 puncte  
91. Se încercuiește ultima imagine  
92. Răspunsul e 11  
93. Se încercuiește imaginea văcuței  
94. Zebra  
95. Se pune o bifă în dreptul lui NU  
96. Se încercuiește imaginea de lângă Pământ  
97. Se taie creionul mai lung  
98. Se încercuiește băiatul  
99. Răspunsul este 9  
100. Răspunsul este 20  
101. Se încercuiește mașina  
102. Se încercuiește lampa  
103. Se taie mărul  
104. Răspunsurile sunt G și I  
105. Bifează câinele

106. Se colorează cu verde prima minge din stânga  
107. Se taie trandafirul  
108. Se încercuiesc masa și scaunul  
109. Se încercuiește a doua imagine  
110. Se încercuiește umbra albastră  
111. UMBRELA  
112. Se încercuiesc bananele  
113. Se încercuiește partea de deasupra ochiului. Se scrie 2 în pentagon  
114. Se încercuiește 5  
115. 6, 8, 10, 12, 14  
116. Se încercuiește calul  
117. Se încercuiește ultima imagine  
118. Se încercuiește prima imagine din coloana a doua  
119. Se încercuiește vaporul  
120. Se încercuiește prima imagine din coloana a doua  
121. Se desenează o stea sub rachetă și alta sub costumul de astronaut  
122. Se încercuiește mărul  
123. Se taie NU  
124. Se încercuiesc imaginile apei, soarelui și solului  
125. Se taie umbra de culoarea piersicii  
126. Răspunsurile pot varia  
127. Se încercuiește a doua imagine din prima coloană  
128. Se încercuiește prima imagine din a doua coloană  
129. Se taie pasărea  
130. Se încercuiește mingea  
131. Se taie prima imagine  
132. Se încercuiește prima imagine  
133. Se încercuiește șopârta  
134. CURCUBEU  
135. Se încercuiesc ceapa și mazărea  
136. Se taie cărămida  
137. Se încercuiește FEBRUARIE  
138. 21, 23, 25, 27

139. Se scrie 7 în balonul din mijloc
140. Se bifează A
141. Se încercuiește leul
142. Se încercuiesc cele două ceasuri
143. Se bifează prima imagine
144. Se trasează un drum de la maimuță la banană
145. Se încercuiește căpșuna
146. Se încercuiește paharul cu lapte
147. MORCOV
148. Se taie ultima imagine
149. Se taie prima imagine
150. Se încercuiesc steaua-de-mare și scoica
151. Se încercuiește prima imagine de pe a doua coloană
152. Se desenează o stea deasupra primei imagini din a doua coloană
153. Se colorează triunghiul și pătratul alb
154. Se bifează ceasul care arată ora 9
155. OAIE
156. Se încercuiește mura
157. Se taie ciocanul
158. Se încercuiesc 3 stele-de-mare
159. Se încercuiește a doua față
160. Se încercuiește prima imagine din a doua coloană
161. Se încercuiește a doua planetă din stânga
162. Se încercuiește pepenele
163. Se încercuiește leul
164. Se taie GENUNCHI
165. Se încercuiește a doua persoană din stânga
166. Se încercuiește umbra roz
167. Se bifează 20
168. Se desenează linii de la L, R și S la AC
169. Se desenează o stea lângă paharul cu lapte
170. Se taie computerul, mobilul și televizorul
171. Se încercuiește peștele din stânga

172. TREN
173. ABCDEFG
174. Se taie A
175. Se trasează linii de la L, P și S la AT
176. Răspunsul este 11
177. Copiii ar trebui să încercuiască fața veselă
178. a. 6, b. 3
179. Se încercuiește câinele
180. Se încercuiește a doua imagine
181. Se încercuiesc 3 nori
182. Se încercuiește oaia
183. Papagal
184. Se încercuiește caracatița
185. Se colorează cele 4 forme fără culoare
186. Fluture
187. a. 5, b. 3
188. Răspunsul poate varia
189. Se trasează linii de la pompier la mașina de pompieri, de la asistentă la ambulanță, de la astronaut la rachetă
190. Se încercuiește cuiul
191. Se încercuiesc prima și a doua imagine din coloana a doua
192. Se taie imaginea cu 2 fluturi
193. 1 și 4
194. Se vor bifa însoțitoarea de bord și pilotul
195. sprâncenele, dinții, linia corpului, coada, înotătoarea
196. Se va completa imaginea fluturelui
197. Se încercuiesc prima și a treia imagine
198. Se încercuiește prima imagine
199. Țestoasă
200. 3, 6, 9, 12, 15
201. Se trasează o linie de la albină la stup
202. Se va colora caseta de sub primul ceas
203. Se încercuiesc baloanele
204. Se încercuiește biroul
205. Se încercuiește copacul
206. CIOCAN
207. Se taie farfuria

208. Se încercuiește ursul panda  
209. În a doua imagine: zebra, pasărea portocalie, 2 palmieri, roca mare, cele 4 plante de pe malul stâng al apei în loc de 2, 2 flori roz în loc de una  
210. Se încercuiesc meduza și mașina  
211. Răspunsul e 8  
212. Se încercuiește găina  
213. Se desenează un pătrat în acvariu  
214. Se încercuiește prima imagine  
215. 1  
216. Se încercuiesc toate imaginile  
217. Se încercuiește a doua imagine  
218. Se încercuiește umbra verde  
219. Se taie gărgărița și fluturele  
220. Băiatul scrie, iar fata citește  
221. Se încercuiesc personajele din a doua coloană  
222. Se taie căpșuna  
223. Se taie B  
224. 4, 8, 12, 16  
225. Se încercuiește cangurul  
226. Se încercuiește soarele  
227. Se completează imaginea  
228. ABCDE  
229. 22  
230. Se încercuiesc leul și hipopotamul  
231. Se încercuiește flautul  
232. Ultima umbrelă se colorează cu roșu  
233. 0  
234. Se încercuiește creierul  
235. Se taie prima imagine  
236. 10  
237. TIGRU  
238. Se încercuiesc cămila și calul  
239. Se încercuiește a doua imagine din prima coloană  
240. Se încercuiește mingea cu alb și negru  
241. Se încercuiește IANUARIE  
242. Se încercuiește șurubelnița

243. 31, 34, 35, 37, 39, 40  
244. Se încercuiește masa  
245. Se încercuiește mașina  
246. Se trag linii de la friptură și jeleu la frigider  
247. Se trag linii pentru a potrivi fiecare pește cu culorile lui  
248. Se încercuiește a doua imagine  
249. Se unesc punctele de la 1 la 25 pentru a completa imaginea delfinului  
250. Se încercuiește umbra roz  
251. Se încercuiește zebra  
252. Se încercuiește ciocolata  
253. Se încercuiește sticla de apă  
254. Se bifează caseta cu NU  
255. Se colorează imaginea doar cu roșu, albastru și galben  
256. Se încercuiește floarea  
257. Se încercuiește MICĂ  
258. Se încercuiesc plămâni  
259. Se taie a doua imagine  
260. Se bifează ultima opțiune, cu drumul drept  
261. Se taie caracatița  
262. Se încercuiesc 4 inimi  
263. Se încercuiește pisica  
264. Se încercuiește pompierul  
265. Se taie patul  
266. Se bifează calendarul  
267. 11, 12, 14, 15, 17  
268. Se încercuiesc norii  
269. Se încercuiește prima imagine  
270. Se taie acadeaua  
271. Se încercuiește 7  
272. Se încercuiește șoarecele  
273. Se încercuiesc lumânarea și lanterna  
274. Se desenează cercuri similare doar în pătratul roz  
275. Se desenează o stea pe inimă  
276. Se taie prima imagine

277. 10  
278. Se încercuiește maimuța  
279. Se bifează prima imagine  
280. Se bifează DE-A BUȘILEA  
281. Se încercuiesc oamenii cu păr alb  
282. Se bifează cercul de lângă Te rog!  
283. Se încercuiește șarpele  
284. Se încercuiesc mătura și aspiratorul  
285. B, E, H, J, L  
286. Se încercuiește 4  
287. Se colorează cercurile cu imaginea mâinii și a piciorului  
288. Se trage câte o linie de la fiecare copil la o bomboană și mai rămâne una pentru tine  
289. Se încercuiește balonul  
290. Se taie se joacă  
291. Se încercuiește primul borcan  
292. Se desenează un X albastru lângă mașină și bicicletă  
293. Se încercuiește imaginea cu pământ  
294. Se bifează sticla de apă  
295. Se încercuiesc ST  
296. Se colorează prosopul  
297. Se încercuiește a doua imagine  
298. Se încercuiește mingea  
299. Se completează imaginea stelei  
300. Se încercuiesc numele Ilinca și Mircea  
301. 8  
302. Se taie MULT  
303. Se încercuiește fata care citește  
304. CROCODIL  
305. 5  
306. Se încercuiește ultima imagine  
307. Se încercuiește furnica  
308. Se încercuiește 2  
309. Se încercuiește kiwiul  
310. Răspunsul este 10  
311. Se încercuiește capra  
312. Se încercuiește mașina de spălat  
313. Se bifează dreapta  
314. Se colorează norul pe care scrie TE ROG!  
315. Numerele lipsă sunt 46, 47, 50, 52 și 53  
316. Se colorează b  
317. Se încercuiesc cărțile  
318. Se taie floarea  
319. Se încercuiește al doilea chip  
320. Se încercuiește elefantul  
321. Se încercuiește clovnul  
322. Se încercuiesc iepurele și bebelușul  
323. Se încercuiește mingea  
324. Se taie umbra albastră  
325. Răspuns: 4 - 1 - 3 - 2  
326. Se încercuiește liliacul  
327. Se încercuiește sămânța  
328. Se încercuiesc mingea și balansoarul