

CUPRINS

1. Jucării	3
2. Ce faci cu ...?	4
3. Ce faci cu ...?	5
4. Ce faci cu ...?	6
5. Ce sunt?	7
6. Ce sunt?	8
7. Ce sunt?	9
8. Elemente grafice	10
9. Elemente grafice	11
10. Cuvinte potrivite	12
11. Cuvinte potrivite	13
12. Singular – plural	14
13. Singular – plural	15
14. Diminutive	16
15. Diminutive	17
16. Cum?	18
17. Unde?	19
18. Elemente grafice	20
19. Ce face?	21
20. Ce face? Când?.....	22
21. De unde vine? Unde se duce?	23
22. Cuvinte opuse	24
23. Cuvinte – silabe	25
24. Cuvinte – silabe	26
25. Poveste creată	27
26. Când?	28
27. De ce?	29
28. Povești	30
29. Povești	31


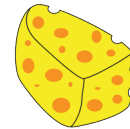

CE FACI CU ...?

- Colorează fiecare drum pe care poate merge copilul folosind culori diferite.
- Denumește obiectele. Ce face fetița cu fiecare obiect la care ajunge?



CE FACI CU ...?

- Trasează pe linia punctată drumul fiecărui personaj.
- Află ce găsește fiecare la capătul drumului.
- Spune ce face cu obiectul la care ajunge.
- Formulează răspunsul în propoziții cu cât mai multe cuvinte.



CE FACI CU ...?

- Denumește obiectele din imagine.
- Ce faci cu fiecare? Formulează propoziții.



SINGULAR – PLURAL

- Caută cartonașul pe care a fost desenat un singur obiect. Denumește obiectul. Colorează bulina cu roșu.
- Descoperă cartonașul pereche, pe care sunt desenate mai multe obiecte de același fel și unește-le cu o linie, după model. Formulează propoziții pe baza cuvintelor descoperite, la singular și plural.

The exercise consists of six cards arranged in a 3x2 grid. Each card has a white circle at the bottom. A red dashed line connects the red circle on the top-left card to the red dot on the top-right card. The cards contain the following items:

- Top-left: A yellow pencil and a red circle.
- Top-right: Three cars (red, yellow, green).
- Middle-left: Four green leaves.
- Middle-right: One green leaf.
- Bottom-left: One blue car.
- Bottom-right: Three green pencils.



ACTIVITĂȚI
INTEGRATE
ORIENTATIVE

- Joc didactic matematic: Multe sau puține?

SINGULAR – PLURAL

- Unește cu o linie jetonul care conține un obiect cu jetonul care conține mai multe obiecte de același fel.
- Denumeste obiectul. Cum spunem când sunt mai multe?

