


CUPRINS

Culori	3
Mărimi	6
Poziții spațiale	9
Forme geometrice – Cercul	10
Forme geometrice – Pătratul	11
Forme și mărimi – Cercul	12
Forme și mărimi – Pătratul	13
Forme geometrice	14
Serii de obiecte	15
Mulțimi de elemente (grupe de obiecte)	17
Mulțimi (multe – puține)	19
Grupe de obiecte/Mulțimi	20
Formare de perechi	21
Evaluare	23
Numărul și cifra 1	24
Numărul și cifra 2	26
Numărul și cifra 3	28
Să învățăm numerele!	30
Evaluare	31



CULORI

- Denumeste fiecare jucărie și spune ce culoare are.





ACTIVITĂȚI
INTEGRATE ORIENTATIVE

- Denumeste și alte jucării pe care le vezi în sala de clasă.
- Spune ce culoare au.
- Construiește din cuburi colorate un turn.

CULORI

- Denumeste culoarea de pe fiecare obiect. Continua să colorezi obiectul cu aceeași culoare.



ACTIVITĂȚI
INTEGRATE ORIENTATIVE


- Observare: Mărul
- Activitate gospodărească: Salata de fructe
- Activitate practică – lipire Mărul și para

CULORI

- Ce culoare are creionul? Colorează frunza folosind aceeași culoare.



- Ce culoare au frunzele toamna? Colorează.





ACTIVITĂȚI
INTEGRATE ORIENTATIVE

- Observare: Copacul toamna
- Activitate artistico-plastică: Cover de frunze

FORMARE DE PERECHI

- Unește cu o linie obiectele care au aceeași formă și alcătuiește perechi.









- Realizează corespondența dintre cățeluși și castronelele cu mâncare.



EVALUARE

- Colorează cu roșu merele aflate în interiorul cercurilor.





- Numără obiectele desenate pe fiecare cartonaș și denumește cifra corespunzătoare.
- Desenează în spațiul liber tot atâtea buline câte obiecte ai numărat pe fiecare cartonaș.



1



1



1

