

Nr. crt.	Tema	Conținuturile	Tehnici de lucru		Pag	Ore
			Elemente de limbaj plastic	Mijloace de expresie plastică		
1.	Toamna	– Minunata lume a culorilor	– Culori principale – Colaj – desen simplu	– Ritm activ, modularea liniei – Linia, culori principale, calde, reci – Ritm, alternanță, armonie, contrast – Linia, culoare, formă, armonie – Linia, ritm, mișcare, armonie – Decupare după contur, ritm – Decupare, ritm, armonie	3	
2.		Albinuțe hărnicuțe			4	
3.		– Lucrări din semințe- Câmpul cu flori multicolore			6	
4.		– Ploaia			9	
5.		– Toamna în livadă			13	
6.		– Crizanteme-tabloul			16	
7.		– Coșulețul cu flori			19	
8.	Lumea plantelor și animalelor	– Plante și animale din plastilină, cocă sau lut	– Pata de culoare, culori reci – Alternanța – linia	– Modelare, frământare – Decupare după contur, ritm – Modulare, ritm, alternanță, decupare – Linia și punctul-elemente decorative – Pliere, decupare după contur	22	
9.		– În pădure			23	
10.		– Punguța cu doi bani			27	
11.		– Hora ursuleților			28	
12.	Iarna	– Iarna	– Joc de fond – Tangram – Formă spațială – Formă spațială	– Decupare, ritm, contrast, modulare, – Desen, decupare, asamblarea tanurilor – Decupare, asamblare, decorare – Decupare, linia și punctul, decorare	31	
13.		– La patinaj			34	
14.		– Masa festivă de Crăciun- suport pentru tacâmuri			38	
15.		– Bradul împodobit			41	
16.	Omul	– Dansuri populare-Hora	– Linia – alternanță – Linia – modulare – Pata de culoare – Obiecte decorative – Păpușa din fire – Păpuși – Mărțișorul – Felicitarea	– Linia, modularea ei, ritm – Modulare cerc, expresivitate – Modularea liniei – Decupare, ritm, armonie, – Decupare, asamblare, lipire, împletire fire – Decupare, împăturire – Decupare, împăturire, decupare, asamblare, decorare	42	
17.		– Portretul			44	
18.		– Forme spațiale realizate din materiale reciclabile			46	
19.		– Ileana Cosânzeana			47	
20.		– Teatrul de păpuși			50	
21.		– Mărțișorul			54	
22.		– Felicitare cu ghiocei			55	

Nr. crt.	Tema	Conținuturile	Tehnici de lucru		Pag	Ore
			Elemente de limbaj plastic	Mijloace de expresie plastică		
23.	Primăvara	– Șarpele	– Linia	– Modularea liniei, linia și punctul	59	
24.		– Omida	– Origami	– Decupare după contur	60	
25.		– Iepurașul-Ouă decorative	Linia și punctul	– Modularea liniei, cercului, desen	61	
26.		– Bărcuța	– Formă spațială- Felicitare de Paște	– Modularea liniei, cercului, decorarea unui desen	64	
27.		– Laleaua	– Origami	– Decupare, modulare linie, cerc, contrast	66	
28.		– Rândunica	– Colaj, linia	– Tehnici diferite: îndoituri, modelaj, culoare	69	
				– Modulare, ritm		
				– Decupare după contur		
29.	Jocuri și jucării	– Acvariul cu pești	– Joc de fond	– Decupare, lipire	72	
30.		– Elicopterul	– Colaj sau jucărie	– Modularea liniei și a cercului	74	
31.		– Lumea păpușilor pe deget	– Colaj	– Modulare, mișcare, desen	78	
			– Obiecte decorative	– Decupare, modulare cerc și spațiu		
				– Decupare modulare linii		
				– Decupare, ritm, armonie		

• Sugestii de creații

Plante și animale din plastilină, cocă sau lut

Modelaj – frământare

Tehnici de lucru:

- Frământă bine coca sau plastilina.
- Modelează în palmă bucăți din material, prin mișcări circulare. Realizează produsele dorite. (Obiectele modelate din aluat se usucă la temperatura camerei 2-3 zile sau în cuptorul cu microunde, unde se poate obține o uscare rapidă. După uscare, se colorează.)

Material necesare

- Plastilină sau cocă
- Planșetă



În pădure

- Analizează formele care compun tabloul. Numește culorile folosite.




- modularea triunghiului
- ritm
- echilibrul
- alternanță
- culori reci

Material necesare

- hârtie colorată pentru decupat (vezi pagina 25),
- foarfecă,
- lipici,
- acuarele

Exerciții-joc

1. Trasează liniile cu ajutorul cariocilor.



Etape de lucru pentru realizarea brăduțului



La patinaj


- Compară cele două modele de patinatori. Indică asemănările și deosebirile.




Tehnica Tangram

Presupune construirea obiectelor, folosind pătratul împărțit în șapte figuri geometrice, numite tanuri.





1. Se va tăia pătratul pe liniile punctate în șapte tanuri.
2. Se vor alcătui figuri după model.
3. Fiecare figură trebuie să conțină toate cele șapte tanuri.
4. Figurile pot fi alcătuite din aceeași culoare sau din culori diferite.



• Sugestii de creații realizate după tehnica Tangram



- Decupează tanurile de la pagina 35. Realizează pe planșă-suport diferite forme realizate prin această tehnică.



Teatrul de păpuși

- Observă în planșa-model cum au fost realizate păpușile și identifică materialele folosite.



- decupare, împăturire, pliere

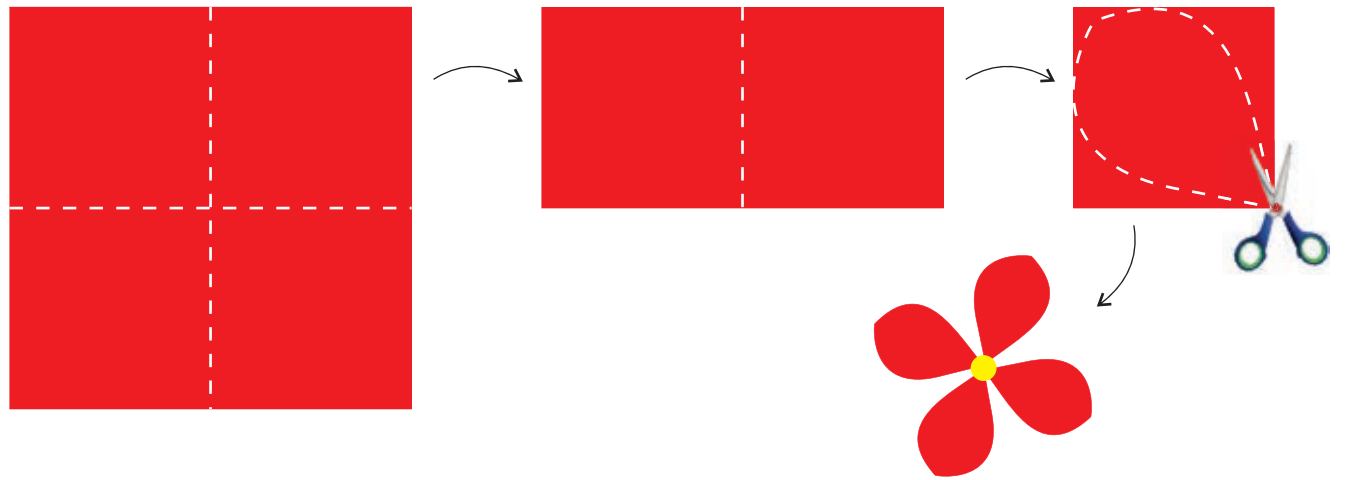
- Ritm, armonie, modulare
- Culori primare

Materiale necesare

- forme diferite pentru decupaj (pagina 50), foarfecă, lipici, scobitori

Tehnici de lucru

1. Îndoirea și decuparea florii



2. Plierea și decuparea ierbii



3. Realizarea păpușii

