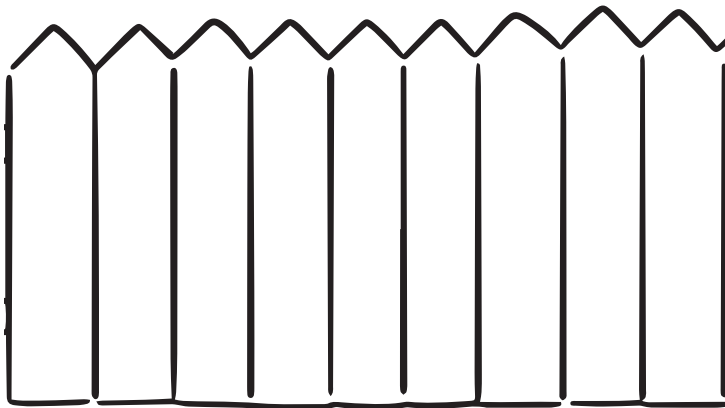
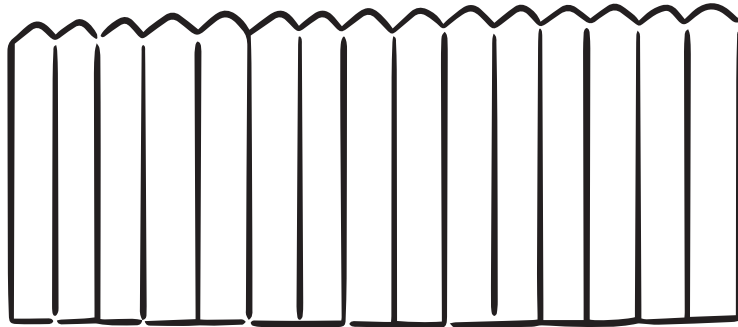


CUPRINS

1. Culori	3
2. Culori	4
3. Dimensiuni	5
4. Culori	6
5. Dimensiuni	7
6. Culori	8
7. Dimensiuni	9
8. Culori	10
9. Dimensiuni	11
10. Poziții spațiale	12
11. Forme geometrice	13
12. Forme geometrice	14
13. Forme geometrice	15
14. Forme geometrice	16
15. Relații cantitative (multe-puține)	17
16. Formare de perechi	18
17. Formare de perechi	19
18. Relații cantitative (tot atâtea)	20
19. Relații cantitative (tot atâtea)	21
20. Relații cantitative	22
21. Relații cantitative	23
22. Constituire de mulțimi după culoare	24
23. Constituire de mulțimi după culoare	25
24. Constituire de mulțimi după culoare	26
25. Constituire de mulțimi după culoare	27
26. Numere și cifre	28
27. Numere și cifre	29
28. Numărul și cifra 4	30
29. Numărul și cifra 4	31
30. Numărul și cifra 5	32
31. Numărul și cifra 5	33
32. Să numărăm!	34
33. Să numărăm!	35
34. Evaluare	36

DIMENSIUNI

- Colorează gardul care are scândurile mai late.



ACTIVITĂȚI
INTEGRATE
ORIENTATIVE


- Desen: Copiii vor decora semnul de carte.

POZIȚII SPAȚIALE

- Colorează mingea aflată în fața copilului. Unde se află celelalte?

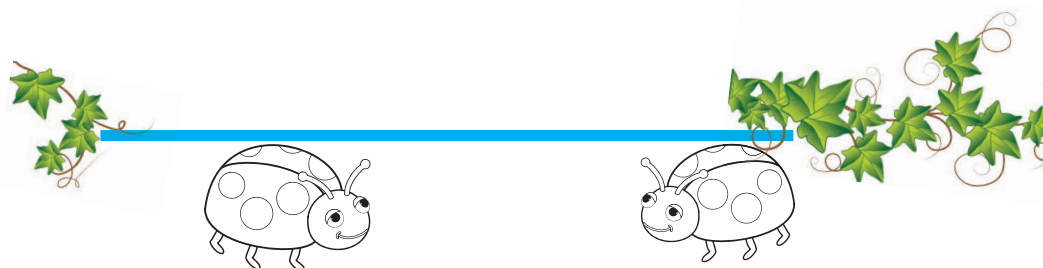



- Colorează merele aflate în afara cutiei.



POZIȚII SPAȚIALE

- Colorează numai buburuza care se află sub linie, pe fiecare rând.
- Unde se află buburuzele necolorate?




ACTIVITĂȚI
INTEGRATE
ORIENTATIVE

- Cântecul *Buburuza*.

FORME GEOMETRICE

- Trasează o linie care să formeze o grupă alcătuită numai din cercuri mari. Ce grupă ai format?
- Cum sunt cercurile rămase neîncercuite?



- Colorează doar pătratele mici. Cum sunt celelalte.
- Formează prin încercuire grupa pătratelor mici.

